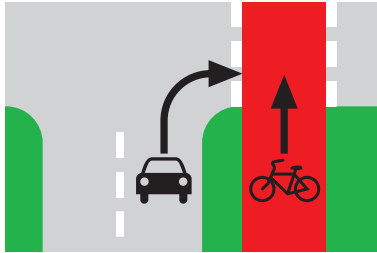


## Kujdes: Makinat qe kthehen djathtas

Shoferët që kthehen në të djathtë mund të mos i shohin çiklistat. E rëndësishme: Edhe nëse keni të drejtë kalimi, kalo vetëm nëse shoferi ju shikon, ne të kundërt, prisni.



## Nëse doni të ktheheni në një kthesë:

Gjithmonë sinjalizoni me dorë (krahu zgjatet ne drejtimin qe do të ktheheni). Para se të ktheheni, kontrolloni përreth (edhe mbrapa jush) dhe **trego kujdes** nga makinat dhe njerëzit ne ecje. Nëse ktheheni majtas, kujdes nga trafiku që vjen nga **drejtimi i kundërt**.

## Parakalimi

Kur parakaloni çiklista të tjerë, sigurohuni të keni hapësirë e nevojshme për ju dhe ciklistin që po parakaloni. Përpara se të parakaloni **përdorni zilen** e biçikletës për të njoftuar pedalesin tjetër që jeni në të majtë dhe po kërkon parakalim.

## Ku mund të ngas biçikletën time?

### Në rrugë (me makina)

Nëse ju **nuk shihni** një tabelë ku indikohet korsa për biçikleta atëherë ju jeni të lejuar të pedalonit në rrugë, gjithmonë **në krahun e djathtë të saj**.

## Informacion mbi gjobat ndaj thyerjes së rregullave të trafikut

Çiklistat që nuk respektojnë rregullat e qarkullimit rrugor mund të gjobiten me gjoba shumë të mëdha edhe ne raste kur nuk ndodhin aksidente.

## Informacion i përqjithshëm


Ne Gjermani te gjitha makinat, përfshi biçikletat, duhet të **përdorin kahun e duhur** të rrugës.

Eshtë e rekomanduar te përdoret **kokorja e biçikletave**. Ajo ju mbron kokën ne rast goditjeje.

Tregoni kujdes **ndaj të tjerëve** qe udhëtojnë ne rrugë ose në korsinë tuaj.

Jini i gatshëm për të ndaluar: Shikoni për makina që kalojnë ne kryqëzim me rrugën tuaj ose që dalin nga vendparkimet.

Kujdes: shoferat e kamionëve kryesisht nuk i shohin çiklistët ndaj **qendroni pas tyre**.



Copyright by



Allgemeiner Deutscher Fahrrad-Club (ADFC)  
Kreisverband München e. V., AG Asyl  
Platenstr. 4, 80336 München  
asyl@adfc-muenchen.de

In Kooperation mit dem ADFC Mönchengladbach · [www.adfc-mg.de](http://www.adfc-mg.de)  
unterstützt von der Verkehrswacht Mönchengladbach e.V.



# Udhëtoni të sigurt me biçikletë

## Rregulloret trafikut për çiklistët

Version Albanisch



# Shenja të rëndësishme të trafikut

## Vendkalimi për biçikleta (i detyrueshëm!)

Çiklistet **duhet** të pedalojnë në drejtimin e indikatorit me këtë shenjë për biçikletë. Ata nuk lejohet të përdorin rrugën kur kjo ta-belë është prezente.



## Rrugë e ndarë për kalimtarët dhe biçikletat

Rruga e kalimtarëve dhe e biçikletave janë pranë njëra -tjetrës. Biçikleta **duhet** të pedalojë vetëm në krahun e treguar nga kjo tabelë. Mos përdor rrugën e kalimtarëve madje edhe kur pedalojnë të tjerët aty. Biçikleta nuk duhet pedaluar në rrugë kur kjo shenjë është prezente.



## I njëjti vendkalim për kalimtarë dhe biçikleta

Biçikleta **duhet të pedalojë** në vendkalim për biçikleta. Kur kjo tabelë është prezente rruga përdoret nga biçikleta dhe kalimtarë ndaj duhet të jeni të kujdesshem. **Nuk duhet të pedalojë** në rrugë kur kjo shenjë është prezente.



**Shënim:** Respektoni kalimtarët. Njoftojni ata me zile në rastet kur dëshironi të kaloni përpara

## Vendkalim për kalimtarë

Zbrisni nga biçikleta dhe merrni prej dore. Ju **nuk lejoheni** të ngisni biçikletën në vendkalimin për këmbësorë nëse shihni këtë shenjë. Nëse nuk ka korsi për biçikleta ju **duhet** të përdorni rrugën (me makinat).



**Përfundim:** Fëmijët nga 8 deri në 10 vjeç **mund** të përdorin vendkalimin e këmbësorëve.

## Zone këmbësorësh

**Ndalohet pedalojë këtu.** Zbrisni nga biçikleta dhe merre prej dore nëse shihni këtë shenjë.



**Përfundim:** Nëse kjo tabelë sho-qëron tabelën e mësipërme ju jeni të lejuar të pedalojë në **rrugën për këmbësorë** ose në zonën e tyre, **por vetëm** me shpejtësinë e ecjes së tyre. Prioritet kanë kalimtarët!



## Në çfarë drejtimi mund të pedalojë?

Gjithmonë duhet të pedalojë biçikletën në drejtimin e duhur në të **gjitha** rrugët.

**Nuk duhet të pedalojë** në mes të trafikut!  
**Përfundim:** Kur kjo tabelë është prezente lejohet pedalojë në të dy drejtimet e kësaj rruge.



## Rrugë me një kalim

Të gjitha mjetet mund të lëvizin vetëm në drejtimin e indikatorit në këtë tabelë.

**Përfundim:** Kjo tabelë lejon lëvizjen në të dy drejtimet e rrugës.



## Ndalim Kalimi

**Ndalohet kalimi** në rrugët ku shihni këtë tabelë. Ju mund të merrni prej dore biçikletën në korsinë e këmbësorëve.

**Përfundim:** Kjo tabelë ju lejon të pedalojë në rrugë **në të dy drejtimet** e saj, por duhet të tregoni kujdes nga makinat që lëvizin **drejt jush!**



## Ndalim përdorimi i biçikletave dhe mjeteve të tjera

Ndalohet pedalojë këtu.



## Ndalohen mjetet lëvizëse këtu.

Zbrisni nga biçikleta dhe merrni prej dore.



## Kujdes: Të tjerët kanë të drejtën e kalimit

**Makinat** në drejtimin tjetër kanë **përparësi kalimi**. Nëse nuk ka tabelë përparësie në kryqëzimet e rrugëve rregullit është: **Ata që vijnë nga e djathta kanë të drejtë kalimi** dhe mund të shkojnë të parët (prioriteti nga e djathta).



## Ndalo – Të tjerët kanë të drejtën e kalimit

Ndalo dhe lejo të tjerët të kalojnë (kanë përparësi).



## Dritat e Semaforit

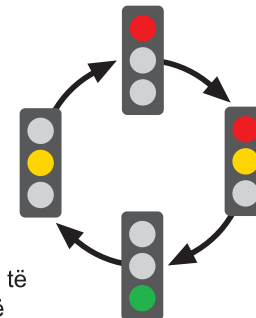
Në shumicën e kryqëzi-meve trafiku drejtohet nga semaforët.

### Kuptimi i ngjyrave

**Kuqe:** Ndalo dhe prit!

**Jeshile:** Ju mund të kaloni.

**E verdhë:** Tregon që semafori do të ndryshojë së shpejti nga e Kuqe në Jeshile ose nga Jeshile në të Kuqe.



Ndonjëherë korsia e kalimtarëve ka sinjalistikë speciale:

Edhe korsia e biçikletave shpesh-herë sho-qërohet me semaforë për çiklista dhe këmbësorë:



ose sinjalistikë speciale për biçikleta:

Nëse nuk ka sinjale për çiklista në korsinë e biçikletave respektoni sinjalet për këmbësorët.

## Rrugë me shpejtësi të ulët (fëmijë që luajnë)

Të gjitha mjetet lëvizëse, përfshi biçikletat mund të lëvizin vetëm në shpejtësinë e ecjes në këmbë. Tregoni kujdes! Fëmijë mund të jenë duke luajtur në këto rrugë.



## Vijat e bardha

Kjo tabelë tregon që këmbësorët që kalojnë aty kanë përparësi. Të gjitha mjetet lëvizëse dhe biçikletat duhet të presin.

